

2008

# BẢN TIN

## THỊ TRƯỜNG CHỨNG KHOÁN

### NGÀY 13/06/2008

<b>DIỄN BIẾN GIAO DỊCH TRONG NGÀY</b>	<b>Trang 2</b>
<b>TIN TỨC - SỰ KIỆN – BÌNH LUẬN</b>	<b>Trang 6</b>
<b>TÂM ĐIỂM THỊ TRƯỜNG TRONG NGÀY</b>	<b>Trang 9</b>
<b>DỰ ĐOÁN PHIÊN GIAO DỊCH KẾ TIẾP</b>	<b>Trang 9</b>
<b>KHUYẾN NGHỊ</b>	<b>Trang 10</b>
<b>GÓC TRAO ĐỔI</b>	<b>Trang 10</b>
<b>PHỤ LỤC</b>	<b>Trang 11</b>

**CTCPCK Eurocapital (ECC)**  
Tầng 2, toà nhà Thành Công  
25 Láng Hạ, Hà Nội  
Tel: (84 -4) 514 4444  
Email: [contact@eurocapital.vn](mailto:contact@eurocapital.vn)  
Website: [www.eurocapital.vn](http://www.eurocapital.vn)

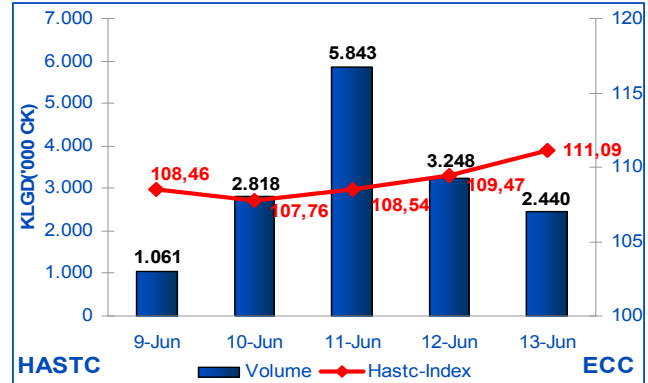
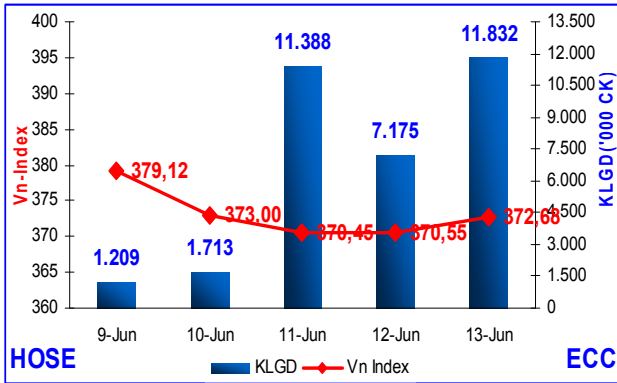
Chịu trách nhiệm thực hiện:  
Phạm Ngọc Mai  
Lê Khắc Chính  
Ngô Quốc Hưng  
Phạm Bá Viên  
Nguyễn Phồn Hậu  
Trần Hoàng Sơn  
Đỗ Bảo Ngọc  
Nguyễn Lan Hương  
Lưu Thị Cẩm Thúy  
Phan Diễm Hằng  
[contact@eurocapital.vn](mailto:contact@eurocapital.vn)

**CÔNG TY CỔ PHẦN CHỨNG KHOÁN EUROCAPITAL**

13/06/2008



**DIỄN BIẾN GIAO DỊCH TRONG NGÀY**



**Cổ phiếu và CCQ**

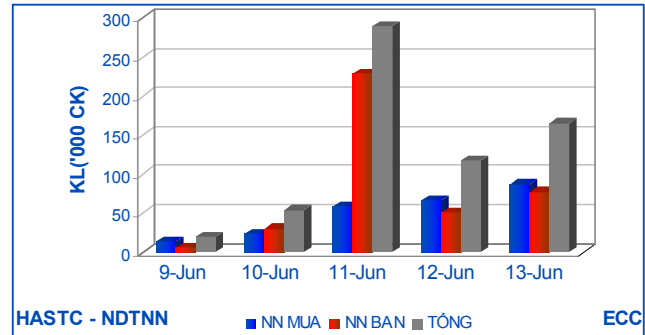
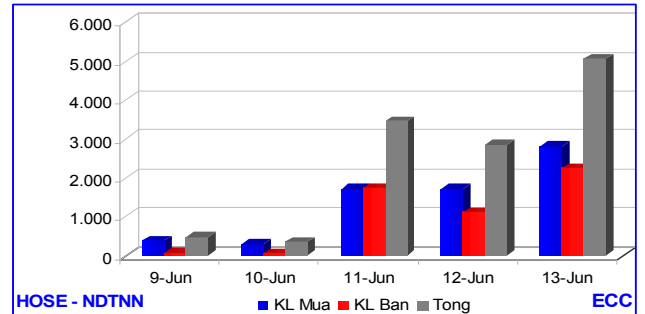
**VN-Index:** VN-Index phiên hôm nay tiếp tục tăng **2,13** điểm (+0,57%) đóng cửa ở mức **372,68** điểm. KLGD toàn thị trường đạt **11,83** triệu đơn vị CP&CCQ và tổng GTGD đạt **325,68** tỷ đồng. KLGD khớp lệnh đạt **10,22** triệu đơn vị CP&CCQ, tăng **3,34** triệu đơn vị (+48,52%). GTGD khớp lệnh đạt **292,50** tỉ VNĐ, tăng **110,34** tỉ VNĐ (+60,57%). KLGD thỏa thuận đạt **1,60** triệu đơn vị CP&CCQ, tăng **1,31** triệu đơn vị (+456,03%), GTGD thỏa thuận đạt **33,18** tỉ VNĐ, tăng **25,09** tỉ VNĐ (+310,55%) so với phiên giao dịch ngày hôm qua.

**HASTC-Index:** HASTC-Index tiếp tục tăng **1,62** điểm (+1,48%) đóng cửa ở mức **111,09** điểm. KLGD báo giá đạt **2,44** triệu đơn vị, giảm **0,80** triệu đơn vị (-24,87%) với GTGD tương ứng là **47,04** tỷ VNĐ, giảm **13,50** tỷ VNĐ (-22,31%). Tổng KLGD đạt **2,73** triệu đơn vị, giảm **0,58** triệu đơn vị (-17,74%). Tổng GTGD tương ứng đạt **57,40** tỉ VNĐ, giảm **4,58** tỉ VNĐ, (-7,39%) so với phiên giao dịch ngày hôm qua.

**Cung – cầu chứng khoán trong ngày**

Tổng số lệnh đặt mua phiên này là **12.620** lệnh với tổng khối lượng đặt mua **19.516.770** chứng khoán, so với ngày giao dịch trước tăng **54,40%**. Tổng số lệnh đặt bán phiên này là **6.395** lệnh với tổng khối lượng đặt bán **23.698.350** đơn vị, so với phiên trước giảm **-7,45%**. Chênh lệch khối lượng (mua - bán) **-4.181.580** chứng khoán, hiệu số mua – bán của phiên giao dịch trước là **-12.966.370** chứng khoán.

**Giao dịch nhà đầu tư nước ngoài**

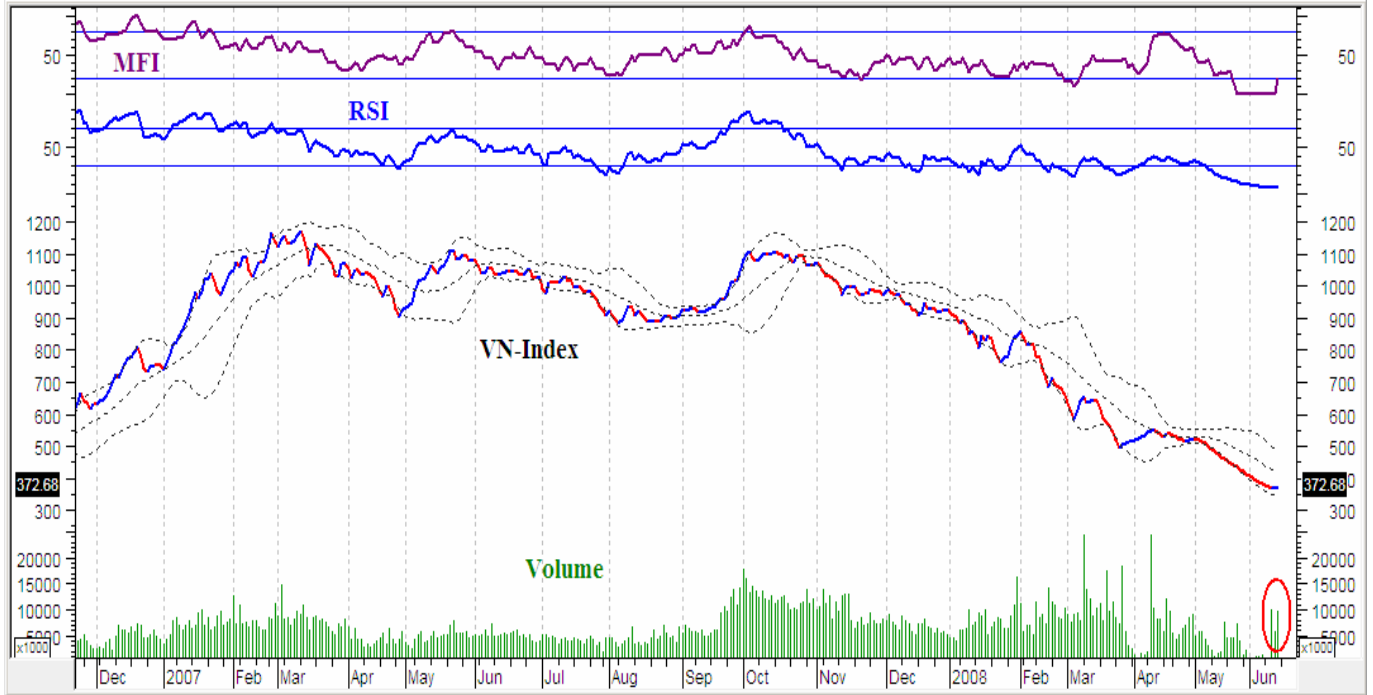


GD của NĐTNN tăng mạnh với lượng mua ròng đạt hơn **21** tỉ VNĐ. Họ mua vào **3,29** triệu đơn vị CP&CCQ, tăng **1,56** triệu đơn vị (+89,91%). Giá trị mua tương ứng là **118,68** tỉ VNĐ, tăng **47,13** tỉ VNĐ (+65,86%). Họ bán ra **2,23** triệu đơn vị CP&CCQ, với giá trị **96,93** tỉ VNĐ, tăng **55,87** tỉ VNĐ (+136,10%) so với phiên giao dịch ngày hôm qua.

**Trái phiếu**

GD trái phiếu thỏa thuận sàn HOSE chỉ đạt **0,48** triệu đơn vị và GTGD là **29,09** tỉ VNĐ, trong đó nhà đầu tư nước ngoài mua vào **0,50** triệu đơn vị với giá trị **20** tỉ VNĐ. Trên sàn HASTC, GD trái phiếu giảm mạnh, lượng giao dịch chỉ đạt **1,40** triệu đơn vị với giá trị **114,62** tỉ VNĐ.

**Phân tích kỹ thuật**



VN-Index hôm nay có thêm 1 phiên tăng điểm, KLGD tăng mạnh và đạt tới 11,83 triệu đơn vị. Lượng dư mua cuối phiên ngày một nhiều, lượng dư bán đã giảm hẳn. Có thể thấy, niềm tin của nhiều nhà đầu tư đã trở lại, họ không còn bán tháo nữa và có xu hướng mua vào những mã nhỏ. Những mã có ảnh hưởng lớn tới VN-Index như STB, SI, FPT... vẫn giảm sàn, luôn dư bán với khối lượng lớn nên VN-Index chưa thể tăng mạnh được. Trên đồ thị, chỉ báo RSI chưa khẳng định cho xu hướng đi lên của VN-Index. MFI đã tăng mạnh và chạm ngưỡng 20, cho thấy

lượng tiền đổ vào thị trường đang có xu hướng tăng lên. Trong phiên giao dịch tới, nhiều khả năng nhóm Bluechips tiếp tục bị bán sàn nên VN-index tăng nhẹ.

Bên sàn Hà Nội, HASTC-Index có phiên tăng điểm thứ 3 liên tiếp và đã vượt qua ngưỡng 110 điểm. Nhiều nhà đầu tư đã có niềm tin vào cổ phiếu mình đang nắm giữ nên không còn bán ra nữa, khối lượng giao dịch phiên hôm nay tiếp tục giảm. Cuối phiên, dư mua tiếp tục tăng và trội hơn hẳn so với dư bán. Xu hướng tăng điểm của HASTC-Index hiện nay sẽ tiếp tục trong phiên đầu tuần tới.

**DẢI BOLLINGER BANDS**

(tiếp theo)

• Trong suốt thời kỳ biến động giá tăng, khoảng cách giữa 2 dải Bollinger Bands sẽ mở rộng, ngược lại, khi giá giảm nó sẽ thu hẹp lại. Có một khuynh hướng đối với dải băng đó là độ rộng hẹp của dải băng xen kẽ nhau. Khi các dải băng cách xa nhau không bình thường, đó là tín hiệu xu hướng hiện tại sắp kết thúc. Khi khoảng cách giữa 2 dải băng thu hẹp lại, đó là tín hiệu thị trường có thể bắt đầu hình thành một xu hướng mới.

• Dải Bollinger Bands hoạt động tốt nhất khi nó kết hợp với các chỉ số dao động mua / bán quá mức.

**VNI**

05/17/2007 22:12 - Daily chart



**VSH**

08/21/2007 23:23 - Daily chart

<http://www.vcbs.com.vn>



## **Thị trường OTC**

### **Nhận xét chung:**

\* Ngày 13 – 6 – 2008 thị trường OTC có phiên tăng giá mạnh ở hầu hết các mã cổ phiếu, khối lượng giao dịch rất lớn. Tuy nhiên vẫn tập chung nhiều ở khối ngân hàng.

- Cổ phiếu Ngân hàng Quân Đội (MB) vẫn được các nhà đầu tư chú ý nhiều nhất, giá giao dịch trong ngày đã lên đến 14.200/CP. Khối lượng giao dịch là khá lớn.

- Cổ phiếu Ngân hàng Ngoại Quốc Doanh (VPB) cũng đã có phiên biến động về giá các dư mua đều đặt ở mức 12.300/CP và khối lượng giao dịch cũng rất lớn.

- Cổ phiếu Ngân hàng An Bình (ABB) ngày hôm nay không có nhiều biến động, khối lượng giao dịch cũng không nhiều giá được khớp lệnh trong ngày là 8.500/CP. Lệnh bán ra rất ít và lệnh mua vào cũng không nhiều.

- Cổ phiếu Ngân hàng Ngoại Thương Việt Nam (VCB) ngày hôm nay đã có rất nhiều lệnh mua với giá cao, giá khớp lệnh vào cuối ngày đã lên tới 32.200/CP, khối lượng giao dịch rất lớn.

- Cổ phiếu Ngân Hàng Nhà Hà Nội (HBB) giá giao dịch cũng tăng nhẹ 12.500/CP, khối lượng giao dịch trung bình.

- Ngân hàng Xuất Nhập Khẩu (EIB) giá tăng đến 24.000/CP, khối lượng giao dịch cũng tương đối lớn.

- Ngân Hàng TMCP Kỹ Thương (TCB) không có nhiều biến đổi dư bán 22.000/CP.

- Ngân hàng Quốc Tế (VIB) giá giao dịch là 13.300/CP. Khối lượng giao dịch cũng không nhiều.

- Cổ phiếu Vận Tải Biển Việt Nam (Vosco) giá không đổi so với ngày hôm qua, dư mua là 15.300/CP; Nosco có dư bán mức giá 17.000/CP.

- Cổ Phiếu Tài Chính Dầu Khí (PVFC) ngày hôm nay không có nhiều giao dịch giá không thay đổi nhiều 14.800/CP.

- Cổ phiếu Vinaconex giá cũng tăng 15.700/CP, khối lượng giao dịch không nhiều.

- Cổ phiếu Công ty Cổ Phần Bảo Việt giá vẫn ở mức còn 17.000/CP, khối lượng giao dịch cũng không nhiều.

\* Các cổ phiếu còn lại không có nhiều giao dịch.

### **Định hướng:**

Thiều nhiều đánh giá thì thị trường OTC ngày mai vẫn tăng giá, các giao dịch vẫn tập chung nhiều vào khối ngân hàng. Lượng cầu sẽ tăng lên và sẽ tương xứng với lượng cung.

Tâm lý các nhà đầu tư cũng dần ổn định và đã có chiến lược mua vào các mã cổ phiếu tốt.

*(Nguồn : ECC)*

**SỰ KIỆN - BÌNH LUẬN**

Nhóm thông tin	Tin tức – Sự kiện	Bình luận
<b>HOSE</b>	<b>SGT: Nhận giấy chứng nhận đầu tư</b> Công ty được cấp giấy đầu tư vào dự án Công viên Phần mềm Thủ Thiêm trên diện tích 15,9 ha tại trung tâm khu đô thị mới Thủ Thiêm với tổng vốn đầu tư trên 1,2 tỷ USD	
	<b>HTV: Mua cổ phiếu quỹ</b> Công ty đăng ký mua lại 1.000.000 CP là CP ngân quỹ. Thời gian thực hiện giao dịch: từ ngày 19/06/2008 đến ngày 19/09/2008.	
	<b>MPC: Tình hình thực hiện đợt phát hành trái phiếu không chuyển đổi</b> Công ty phát hành theo 2 đợt: đợt 1 phát hành 200 tỷ đồng trước tháng 1/2008 và đợt 2 phát hành 300 tỷ đồng trước Quý 2/2008	
	<b>LSS: Kết quả giao dịch cổ phiếu quỹ</b> Công ty đăng ký mua 500.000 CP nhưng mới mua được 490.530 CP. Thời gian giao dịch: từ 06/03/2008 đến ngày 05/06/2008	
	<b>MPC: Giao dịch cổ phiếu của cổ đông nội bộ</b> Ông Nguyễn Tấn Anh, Phó TGD nắm giữ nắm giữ 7.150 cp (0,01%), đăng ký mua 100.000 CP. Số lượng CP nắm giữ sau khi mua là 107.150 cp (0,15%). Thời gian dự kiến thực hiện giao dịch: từ 17/06/2008 đến 17/09/2008	
	<b>GTA: Kết quả giao dịch cổ phiếu quỹ</b> Công ty đăng ký mua 500.000 CP và đã mua được 270.000 CP. Thời gian giao dịch: từ 12/03/2008 đến ngày 12/06/2008	
<b>HASTC</b>	<b>VCS: Thay đổi người phụ trách công bố thông tin</b> Ông Lương Xuân Mẫn - Kế toán trưởng kiêm Trưởng Ban Quan hệ Cổ đông phụ trách việc công bố thông tin.	
	<b>PVE: Giao dịch cổ phiếu quỹ</b> Công ty đăng ký mua 26.800 CP bằng quỹ đầu tư phát triển, lợi nhuận để lại. Ngày bắt đầu giao dịch: 25/6/2008. Ngày kết thúc giao dịch: 25/7/2008.	
	<b>SJM: Giao dịch cổ phiếu của cổ đông nội bộ</b> Ông Huỳnh Văn Trung Phụ trách phòng Tài chính - Kế toán mua 20.000 CP. Thời gian thực hiện giao dịch: từ ngày 16/6/2008 đến 13/7/2008.	
	<b>BVS: Từ ngày 09/06/2008, ông Nhữ Đình Hoà giữ chức vụ Phó Tổng Giám đốc công ty</b> Ông Nhữ Đình Hoà được bổ nhiệm chức vụ Phó TGD CTCP Chứng khoán Bảo Việt kể từ ngày 09/06/2008.	
	<b>BVS: Ông Nguyễn Quang Vinh - Tổng Giám đốc, hủy đăng ký bán 7.500 cổ phiếu BVS</b> Ông Nguyễn Quang Vinh hủy việc bán 7.500 CP vì đã tự giải quyết được nhu cầu tài chính cá nhân	
	<b>VTS: Giải trình ý kiến của kiểm toán về BCTC năm 2007</b> Năm 2007 công ty hạch toán vào quỹ đầu tư phát triển 1.750.580.000 đồng bao gồm trích lợi nhuận năm 2006 là 1.639.000.000 đồng và chuyển 111.580.000 đồng vốn khác của chủ sở hữu sang quỹ đầu tư phát triển.	

	<p><b>PVS: Giao dịch cổ phiếu của cổ đông nội bộ</b> Ông Thái Quốc Hiệp, thành viên HĐQT, TGD đăng ký mua 30.000 CP. Mục đích thực hiện giao dịch: tăng tỷ lệ nắm giữ. Thời gian thực hiện giao dịch: từ ngày 14/6/2008 đến ngày 14/7/2008.</p> <p><b>L62: BCTC năm 2007</b> Theo đó, doanh thu bán hàng và cung cấp dịch vụ đạt 110.302.562.161 đồng, LNST TNDN đạt 6.944.166.818 đồng.</p> <p><b>PVE: Báo cáo kết quả chuyển nhượng cổ phần của cổ đông sáng lập</b> Tập đoàn Dầu khí Việt Nam chuyển nhượng cổ phần cho Tổng CTCP Xây lắp Dầu khí Việt Nam.</p> <p><b>HCT: Nghị quyết ĐHCĐ thường niên năm 2008</b> Thông qua BCTC 2007 đã được kiểm toán, doanh thu đạt 31.608.313.439 đồng (bằng 152,45% so với KH), LNST đạt 5.862.983.551 đồng (bằng 299,21% so với kế hoạch).</p>
<b>CƠ QUAN KHÁC</b>	<p><b>Thao túng giá chứng khoán có thể bị xử lý hình sự</b> Theo Dự thảo sửa đổi, bổ sung một số điều của Bộ Luật hình sự, liên quan đến lĩnh vực chứng khoán, Tổ Biên tập Dự án đề nghị bổ sung thêm 4 tội mới. Cụ thể Các hành vi trong giao dịch chứng khoán sẽ bị xử lý hình sự bao gồm: Cố ý công bố thông tin sai lệch hoặc che giấu sự thật khi chào bán, niêm yết hoặc giao dịch chứng khoán; Gian lận và lừa đảo trong giao dịch chứng khoán; Thao túng giá chứng khoán. (Nguồn: dantri)</p> <p><b>Sẽ đồng loạt thanh tra các ngân hàng</b> Dự kiến trong quý III, Ngân hàng Nhà nước sẽ thành lập nhiều đoàn thanh tra chất lượng tín dụng tại các ngân hàng thương mại trên toàn quốc, trong đó trọng tâm là ở hai địa bàn Hà Nội và TP HCM. Theo Ngân hàng Nhà nước, mục đích của việc thanh tra là nhằm đánh giá thực trạng hoạt động tín dụng của các ngân hàng, nếu phát hiện các vi phạm sẽ xử lý theo quy định. Qua đợt thanh tra này, các cơ chế, chính sách sẽ được rà soát, nếu chưa phù hợp sẽ được bổ sung, chỉnh sửa. Tính đến cuối tháng 5, dư nợ tín dụng trong toàn hệ thống ngân hàng tăng 18,42%, trong khi mức tăng trưởng của cùng kỳ năm ngoái chỉ là 13,36%. (Nguồn: vnexpress)</p>
<b>OTC</b>	<p><b>EuroCapital hợp tác toàn diện với TigerInvest trong lĩnh vực M&amp;A</b> Ngày 12/6, Công ty Chứng khoán EuroCapital và Công ty Đầu tư Tài chính Việt Nam (TigerInvest) đã chính thức ký kết hợp tác toàn diện trong lĩnh vực Mua bán - sáp nhập (M&amp;A). Theo đó, EuroCapital và TigerInvest sẽ hợp tác trong việc trao đổi thông tin về cơ hội đầu tư mua bán - sáp nhập công ty, các dịch vụ Khảo sát đánh giá danh mục đầu tư, tư vấn lộ trình M&amp;A, Tư vấn tái cấu trúc hậu M&amp;A, Tư vấn niêm yết, bảo lãnh phát hành. Hai bên cũng cam kết hợp tác trong việc tư vấn và đầu tư. Công ty Cổ phần Chứng khoán EuroCapital có trụ sở chính đặt tại tầng 2 Toàn nhà Thành Công số 25 Láng Hạ, Ba Đình, Hà Nội, với vốn điều lệ 150 tỷ đồng. Một trong các mục tiêu chiến lược của công ty là phát triển mạnh mẽ ngân hàng đầu tư, mua bán sáp nhập doanh nghiệp. Được sáng lập bởi các cổ đông có nhiều năm kinh nghiệm hoạt động trong lĩnh vực tài chính, ngân hàng tại nhiều nước châu Âu (Nga, Đức...), thế mạnh của Eurocapital là ứng dụng công nghệ tiên tiến hiện đại, đội ngũ chuyên gia và nhân viên giàu kinh nghiệm trong lĩnh vực tài chính và chứng khoán, sự hỗ trợ toàn diện của các cổ đông chiến lược. TigerInvest là một trong những công ty đi đầu trong lĩnh vực môi giới M&amp;A tại Việt Nam. Với sự hợp tác này giữa hai Công ty sẽ đảm bảo cung cấp cho các doanh nghiệp quá trình từ tìm kiếm nhà đầu tư chiến lược, mua bán - sáp nhập, cho tới tái cấu trúc hậu M&amp;A, tái cấu trúc tài chính và tiến tới tham gia niêm yết trên thị trường chứng khoán. (Nguồn: ATPvietnam.com)</p>

	<p><b>Thủy sản Hà Nam bán đấu giá 1.140.019 cp, giá khởi điểm 13.400 đồng</b></p> <p>Trung tâm GDCK Hà Nội thông báo, ngày 14/7/2008 Trung tâm sẽ tổ chức đấu giá cổ phần vốn Nhà nước ra bên ngoài của CTCP Giống Chăn nuôi – Thủy sản Hà Nam.</p> <p>CTCP Giống Chăn nuôi – Thủy sản Hà Nam có vốn điều lệ là 11.589.752.374 đồng đưa ra đấu giá 1.140.019 cổ phần phổ thông (chiếm 98,36% vốn điều lệ), mệnh giá 10.000 đồng.</p> <p>Giá khởi điểm là 13.400 đồng/cp, bước giá 100 đồng, số lượng cổ phần đăng ký mua tối thiểu là 100 cổ phần, số lượng cổ phần đăng ký mua tối đa là 1.140.019 cổ phần.</p> <p>Thời gian đăng ký và nộp tiền đặt cọc từ ngày 17/06/2008 đến 15h30 ngày 07/07/2008. Thời gian nộp phiếu tham dự đấu giá chậm nhất vào 16h00 ngày 10/07/2008.</p> <p>Ngành nghề kinh doanh chính của Công ty là nuôi giữ đàn gia súc, gia cầm, để sản xuất đàn giống bò mẹ và thương phẩm bán cho nhân dân; nuôi giữ đàn lợn đực ngoại thuần để sản xuất tinh lợn ngoại; nuôi giữ đàn cá thủy đặc sản, cá thuần để sản xuất cá bột, cá giống; dịch vụ tư vấn kỹ thuật về chăn nuôi và thủy sản; kinh doanh thuốc, thức ăn và vật tư thiết bị phục vụ chăn nuôi – thủy sản, thu mua các sản phẩm của chăn nuôi – thủy sản để xuất khẩu và kinh doanh.</p> <p>CTCP Giống Chăn nuôi – Thủy sản Hà Nam có trụ sở chính tại đường Trần Hưng Đạo, thị xã Phú Lý, tỉnh Hà Nam. (ATPvietnam.com)</p>	
<b>THÔNG TIN KINH TẾ THẾ GIỚI</b>	<p><b>Giá dầu</b></p> <p>Giá dầu thô ngọt nhẹ giao kỳ hạn tháng 7 tại NYMEX đóng cửa phiên hôm qua ở mức 136,74 USD/thùng, tăng 0,36 USD/thùng (0,3%). Giá dầu thô Brent tại thị trường London đóng cửa giảm 0,29 USD/thùng, còn 135,8 USD/thùng</p>	<p><i>Giá dầu tăng trong khi USD vẫn tiếp tục tăng là do tình hình căng thẳng leo thang ở Nigeria gây ra lo ngại một cuộc đình công sắp diễn ra sẽ làm gián đoạn nguồn cung. Thêm vào đó, Tổ chức Các nước xuất khẩu dầu lửa (OPEC) ngày hôm qua đã loại trừ khả năng nhóm này sẽ ra quyết định tăng sản lượng</i></p>
	<p><b>Giá vàng</b></p> <p>Đóng cửa phiên giao dịch tại New York, giá vàng giao ngay giảm 12,1 USD/oz (1,37%), còn 868,9 USD/oz. Giá vàng giao ngay kỳ hạn tháng 8/2008 tại NYMEX cũng giảm mất 10,9 USD/oz (2,2%), còn 872 USD/oz.</p>	<p><i>Giá vàng giảm do đồng USD tiếp tục lên giá mạnh tại thị trường Mỹ, với mức tăng 1,1% so với EURO. Nhiều nhà quan sát cho rằng, việc FED chuyển hướng sang mục tiêu chống lạm phát đang tạo ra áp lực mất giá lớn cho vàng.</i></p>
<b>THỊ TRƯỜNG CHỨNG KHOÁN THẾ GIỚI</b>	<p><b>Thị trường chứng khoán Mỹ</b></p> <p>Chứng khoán Mỹ ngày 12/6 đã tăng điểm trở lại trên cả ba chỉ số. Cụ thể, chỉ số công nghiệp Dow Jones tăng 57,81 điểm (0,48%) đóng cửa ở mức 12.141,58. Chỉ số Nasdaq tăng 10,34 điểm (0,43%) kết thúc ngày giao dịch ở mức 2.404,35. Cuối cùng, chỉ số S&amp;P 500 tăng 4,38 điểm (0,33%) chốt ở mức 1.339,87.</p> <p><i>Thông tin về doanh thu bán lẻ của Mỹ đã tăng 1% trong tháng 5 được coi là thông tin hỗ trợ quan trọng cho thị trường chứng khoán.</i></p>	

**Thị trường chứng khoán Châu Âu**

Tính đến 17h30 ngày 13/6 tính theo giờ Việt Nam, các chỉ số chứng khoán châu Âu đều đồng loạt giảm điểm. Cụ thể, CAC của Pháp giảm 31,25 điểm (0,67%), chỉ số DAX của Đức giảm 44,32 điểm (0,66%), chỉ số FTSE 100 của Anh giảm 45,90 điểm (0,79%).

*Nguyên nhân sự giảm điểm là do tình trạng lạm phát leo thang gây nên mối lo ngại các ngân hàng trung ương sẽ tăng lãi suất.*

**Thị trường chứng khoán Châu Á**

Tính tới thời điểm 17h30 ngày 10- 06 - 2008 tính theo giờ Việt Nam, các chỉ số chứng khoán Trung Quốc vẫn tiếp tục giảm điểm. Cụ thể, chỉ số Shanghai giảm 88,73 điểm (3%), chỉ số Hang Seng giảm 431,56 (1,87%). Trong khi đó các chỉ số chính khác lại tăng điểm: Nikkei 225 của Nhật tăng 85,13 điểm (0,61%), KOSPI của Hàn Quốc tăng 7,99 điểm (0,46%)

*Thị trường Trung Quốc tiếp tục bị ảnh hưởng bởi mối lo ngại các biện pháp kiểm chế lạm phát sẽ làm giảm lợi nhuận các công ty. Trong khi đó, KOSPI và Nikkei tăng điểm do sự tăng điểm của các cổ phiếu công ty sản xuất ô tô và điện tử trước báo cáo khả quan về doanh thu thị trường bán lẻ của Mỹ và hi vọng về sự gia tăng tiêu dùng của nền kinh tế lớn nhất thế giới này.*

**TÂM ĐIỂM****THỊ TRƯỜNG TĂNG, LIỆU CÓ BỀN VỮNG?**

Hôm nay, phiên giao dịch cuối tuần tiếp tục đem đến nhiều niềm vui cho các nhà đầu tư khi các chỉ số chứng khoán tiếp tục tăng. VN – Index tăng 2,13 điểm (0,57%) đóng cửa ở 372,68 điểm, giá trị giao dịch tăng mạnh đạt hơn 300 tỷ đồng (tăng hơn 30% so với phiên trước). Tương tự, Hasc – Index tăng 1,62 điểm (1,48%) đứng ở mức 111.09 điểm, giá trị giao dịch đạt 57,41 tỷ đồng.

Diễn biến mới của thị trường đã tạo nên sự hứng khởi cho nhà đầu tư và dường như một làn sóng các nhà đầu tư đang bắt đầu quay trở lại với chứng khoán, tuy nhiên một câu hỏi thu hút rất nhiều sự quan tâm của mọi người là liệu sự tăng lên của các chỉ số chứng khoán có bền vững hay cũng chỉ là sự “ngắn hạn” như những lần trước.

Nhìn lại tình hình kinh tế vĩ mô vào thời điểm hiện tại không có mấy thông tin thật sự hỗ trợ mạnh thị trường chứng khoán khi: lãi suất liên tục tăng cao (cho thấy tính thanh khoản của các ngân hàng vẫn có vấn đề, giá cả trong nước vẫn chưa có dấu hiệu ngừng tăng (giá gas đã tăng trở lại, giá lương thực vẫn ở mức cao...), liên tục những dự báo kém khả quan về nền kinh tế trong năm 2008 vẫn là một gánh nặng....

Nhìn rộng hơn, tình hình kinh tế thế giới vẫn ẩn chứa nhiều bất ổn, giá dầu, vàng vẫn tiếp tục tăng cao, lạm phát cao tại hầu hết các nền kinh tế lớn... mà theo nhiều chuyên gia phân tích cho rằng som muộn gì rồi cũng sẽ ảnh hưởng đến tình hình trong nước.

Vậy đâu là lý do chính khiến thị trường tăng lên? Có quan điểm cho rằng thị trường đã giảm rất sâu giá các cổ phiếu đã rất rẻ, một bộ phận nhà đầu tư đã chuẩn bị sẵn sàng tham gia thị trường và thêm vào đó là sự xuất hiện của một số thông tin được thị trường mong đợi trong thời gian qua như: UBCKNN sẽ mở biên độ về như cũ (5% với sàn TP HCM, 10% với sàn Hà Nội), các biện pháp kiềm chế lạm phát của chính phủ bắt đầu phát huy tác dụng, những dự báo khả quan về chứng khoán Việt Nam trong dài hạn của các tổ chức nước ngoài... Sự cộng hưởng của các yếu tố này đã mang lại những phiên đảo chiều gần đây. Đó cũng là một cách lý giải không phải là không có lý. Vậy còn quan điểm của bạn thì sao?

**DỰ ĐOÁN PHIÊN GIAO DỊCH KẾ TIẾP**

Niềm tin với thị trường đã trở lại với rất nhiều NĐT khi lệnh bán ít dần đi và lệnh dư mua đã đặt kín ngay đầu phiên giao dịch. Có thể nói, những nỗ lực vươn dậy của Vn-Index vào cuối phiên ngày hôm qua đã thấp lên hy vọng và lạc quan của NĐT về TTCK trong bối cảnh kinh tế vẫn còn nhiều khó khăn. Nhà đầu tư không còn mua theo kiểu “ném đá dò đường” như phiên trước nữa mà đặt lệnh mua giá trần với khối lượng lớn ngay đầu phiên giao dịch. Sức cầu thị trường tăng mạnh trở lại, nhiều NĐT đang nắm giữ cổ phiếu không còn tâm lý bán tháo nữa mà đặt bán dè dặt hơn bởi các lệnh đã khớp với giá trần ở hầu hết các mã CK. Lượng dư bán lớn vẫn thuộc về các cổ phiếu lớn như: FPT, SSI, STB, VNM...tuy nhiên vẫn không đủ lực để cản đà tăng của thị trường khi có tới trên

70% các mã chứng khoán tăng kịch trần. Đến cuối phiên giao dịch, lệnh dư bán chỉ còn lác đác và dường như trống trơn tại hầu hết các mã đang tăng trần, vị thế đã hoàn toàn đảo ngược và thộc về bên bán. Kết thúc phiên giao dịch Vn-Index tăng 2,13 điểm (tương ứng 0,57%) lên mức 372,68 điểm với giá trị giao dịch CP&CCQ đạt khoảng 326 tỷ đồng tăng hơn 40% so với phiên giao dịch trước đó. Giá nhiều cổ phiếu đã khá hấp dẫn do đợt sụt giảm dài vừa qua cùng với những tín hiệu tăng điểm lạc quan trên sàn Hà Nội chính là những tín hiệu tạo nên sức cầu mạnh mẽ trả lại tính thanh khoản cho thị trường. Theo nhận định của chúng tôi, niềm tin và lạc quan đã trở lại với NĐT và xu hướng lạc quan này vẫn sẽ tiếp tục giữ cho Vn-Index tăng điểm trong phiên giao dịch tuần tới.

**KHUYẾN NGHỊ**

Trong giai đoạn hiện nay, nền kinh tế vẫn còn đối mặt với bộn bề khó khăn và cùng với những biện pháp thắt chặt tiền tệ của CP trong ngắn hạn sẽ phần nào tác động không nhỏ đến TTCK. Bên cạnh đó, giá dầu thô thế giới tiếp tục biến động tăng mạnh vẫn tạo áp lực tăng giá lớn đến giá cả các mặt hàng thiết yếu trong nước. Lãi suất huy động tiền gửi tiếp tục tăng, tác động không nhỏ tới tâm lý của nhà đầu tư, hút 1 lượng lớn tiền sang lĩnh vực khác ít rủi ro hơn như gửi tiết kiệm, vàng miếng, đô la... Tuy nhiên những diễn biến trong phiên giao dịch ngày hôm nay đã

chứng tỏ rằng niềm tin của NĐT đã trở lại và sức cầu ấy đã khiến thị trường kết thúc đợt giảm giá khá dài. Thị trường vẫn đang đi theo xu hướng của nó mặc dù chưa có được nhiều sự hỗ trợ từ chính sách của cơ quan quản lý. Những dấu hiệu tăng điểm của Vn-Index vẫn chưa thể khẳng định rõ một xu hướng cụ thể nào vì vậy việc mua vào vẫn tương đối mạo hiểm và chỉ dành cho những nhà đầu tư (tổ chức) dày dặn kinh nghiệm, trường vốn tuy nhiên theo dõi và lựa chọn thời điểm mua vào cho dài hạn cũng là 1 phương án cần lưu ý.

**GÓC TRAO ĐỔI****NHỮNG CHỈ SỐ GIÁ CHỨNG KHOÁN NỘI TIẾNG THẾ GIỚI (tiếp theo)****Chỉ số chứng khoán cơ bản của TTCK Châu Âu:****Chỉ số FTSE 100 (Anh):**

là chỉ số cổ phiếu của 100 công ty có giá trị vốn hóa lớn nhất được niêm yết trên Sở giao dịch chứng khoán Luân Đôn (LSE). Ngày gốc là ngày 3/1/1984 với giá trị gốc là 1.000. Chỉ số được xem như phong vũ biểu của nền kinh tế Anh và là chỉ số cổ phiếu hàng đầu ở châu Âu. Nó được duy trì bởi FTSE Group, một công ty độc lập mà ban đầu là kết quả của sự liên doanh giữa Financial Times và LSE (FTSE chính là viết tắt của Financial Times Stock Exchange). Theo website của FTSE Group, 100 công ty FTSE 100 chiếm đến 80% thị trường chứng khoán ở Anh. Bên cạnh đó có chỉ số FT-30, là chỉ số giá của 30 cổ phiếu công nghiệp hàng đầu của TTCK London. Chỉ số này được công bố từng giờ kể từ 10h sáng đến 3 giờ chiều và vào lúc đóng cửa của Sở giao dịch chứng khoán London. Thời gian gốc là năm 1935 với giá trị 100.

**Chỉ số CAC (pháp):**

Là chỉ số tính cho 240 cổ phiếu hàng đầu tại Sở giao dịch chứng khoán Paris. Ngày gốc là ngày 31/12/1981 với giá trị gốc là 100.

**Chỉ số DAX (Đức):**

Là chỉ số tính cho 30 cổ phiếu hàng đầu của TTCK Đức. Ngày gốc là ngày 31/12/1987 với giá trị gốc là 1.000.

**PHỤ LỤC**
**THỐNG KÊ GIAO DỊCH TP. HCM**

	13/06/08	so với 12/06/08		so với TB 5 phiên trước	
		Giá trị	% +/-	Giá trị	% +/-
KLGD('000CK)	11.832	7.175	65%	4.673	153%
GTGD(Ti VNĐ)	326	190	71%	124	163%
NN Mua('000CK)	2.812	1.732	62%	967	191%
NN Bán('000CK)	2.252	1.125	100%	639	252%
GT NN Mua(Ti VNĐ)	115	72	60%	37	206%
GT NN Bán(Ti VNĐ)	97	41	137%	25	289%
KL Đặt Mua('000CK)	19.497	12.618	55%	6.468	201%
KL Chào Bán('000CK)	22.599	24.767	-9%	27.944	-19%
Dư Mua('000CK)	3.087	1.962	57%	727	324%
Dư Bán('000CK)	3.772	5.334	-29%	7.572	-50%

**TOP TĂNG**

MCK	Giá	+/-	% +/-
HRC	40,9	0,8	2,0
MCP	15,3	0,3	2,0
PRUBF1	5,1	0,1	2,0
VNE	15,3	0,3	2,0
VTA	10,2	0,2	2,0
MAFPF1	5,1	0,1	2,0
SBT	10,2	0,2	2,0
NSC	20,5	0,4	2,0
VIC	77,0	1,5	2,0
PPC	25,7	0,5	2,0

**TOP GIẢM**

MCK	Giá	+/-	% +/-
GMD	40,1	-0,8	-2,0
STB	20,5	-0,4	-1,9
KDC	77,0	-1,5	-1,9
BMP	46,3	-0,9	-1,9
BBC	36,0	-0,7	-1,9
FPT	51,5	-1,0	-1,9
TTF	26,1	-0,5	-1,9
PAC	31,3	-0,6	-1,9
DQC	52,5	-1,0	-1,9
TTP	31,5	-0,6	-1,9

**TOP KL NN MUA**

MCK	% +/-	KLMua	%KLGD
SSI	-1,8	459.690	59,1%
PPC	2,0	389.420	26,8%
FPT	-1,9	280.930	68,7%
VNM	-1,6	189.790	49,8%
VSH	1,8	167.490	38,0%
DPM	1,9	129.630	41,9%
HPG	1,8	109.300	69,6%
ANV	1,9	94.880	62,5%
PVD	1,5	83.310	60,4%
KDC	-1,9	65.250	65,8%

**TOP KL NN BÁN**

MCK	% +/-	KLBán	%KLGD
VNM	-1,6	316.730	83,1%
VSH	1,8	237.410	53,9%
SAM	1,8	163.490	54,0%
FPT	-1,9	119.710	29,3%
SSI	-1,8	114.000	14,7%
HRC	2,0	107.360	78,9%
ANV	1,9	100.000	65,9%
DPM	1,9	100.000	32,3%
VTO	1,7	100.000	30,3%
KDC	-1,9	82.320	83,0%

**TOP KLGD NHIỀU NHẤT**

MCK	% +/-	KLGD	%KLGD
STB	-1,9	1.769.330	15,0%
PPC	2,0	1.453.630	12,3%
SSI	-1,8	777.680	6,6%
VSH	1,8	440.690	3,7%
FPT	-1,9	409.120	3,5%
VNM	-1,6	381.270	3,2%
VTO	1,7	329.970	2,8%
DPM	1,9	309.190	2,6%
PVT	-0,7	303.890	2,6%
SAM	1,8	302.730	2,6%

**THỐNG KÊ GIAO DỊCH HÀ NỘI**

	13/06/08	So với 12/06/08		So với 5 phiên trước	
		Giá trị	% thay đổi	Giá trị	% thay đổi
KLGD(000CK)	2.420	3.237	-25%	2.796	-13%
GTGD(Ti VNĐ)	47	61	-22%	56	-15%
NN Mua(000CK)	88	67	32%	38	132%
NN Bán(000CK)	78,0	51,0	53%	68,0	15%
GT NN Mua(Ti VNĐ)	1,8	1,1	69%	0,7	175%
GT NN Bán(Ti VNĐ)	2,2	1,4	54%	1,3	71%
KL Đặt Mua(000CK)	8.023	7.329	9%	4.720	70%
KL Chào Bán(000CK)	3.817	4.896	-22%	5.800	-34%
Dư Mua(000CK)	48.470	36.054	34%	12.785	279%
Dư Bán(000CK)	15.257	17.533	-13%	33.416	-54%

**TOP TĂNG**

CK	Giá	Thay đổi	% Thay đổi
PVC	20,6	0,6	3,0
NLC	13,8	0,4	3,0
SJC	17,2	0,5	3,0
VNC	13,8	0,4	3,0
VNR	24,1	0,7	3,0

**TOP GIẢM**

CK	Giá	Thay đổi	% Thay đổi
SD7	23	0,70	2,95
LTC	16,9	0,50	2,87
VC3	20,4	0,60	2,86
HBE	20,9	0,60	2,79
SD2	38,4	1,10	2,78

**TOP KLGD**

CK	Giá	% Thay đổi	KL
KLS	9,8	1,0	477.600
HPC	19	0,0	411.700
ACB	42,7	2,9	110.900
BCC	14,2	2,9	101.700
PVS	22	2,8	96.200

**TOP GD của NĐTNN**

MCK	KL Mua	MCK	KL Bán	MCK	Chênh lệch Mua – Bán lớn nhất
NBC	32.100	NBC	70.000	HPC	23.000
HPC	25.000	BTS	3.400	KLS	21.500
KLS	21.500	HPC	2.000	BVS	2.200
BVS	2.200	VNR	2.000	SD2	1.000
VNR	2.000	DTC	600	SD7	1.000

**BẢNG GIÁ OTC**

Ngày	Tên công ty	Mã GD	Giá TC	Thay đổi	Ghi chú
13/06/08	NH Đại Á	DAB	12	0.9	Khối các Ngân hàng TMCP
13/06/08	NH An Bình	ABB	0.88	0	
13/06/08	NH Sài Gòn - HN	SHB	0.74	0	
13/06/08	NH Quân Đội	MB	14.4	1	
13/06/08	NH Nhà Hà Nội	HBB	13	1.6	
13/06/08	NH Xuất nhập khẩu	EIB	22	0.2	
13/06/08	NH Hàng hải	MSB	11.3	0	
13/06/08	NH Phương Nam	PNB	11.5	0	
13/06/08	NH Ngoài quốc doanh	VPB	12.4	0.6	
13/06/08	NH Dầu khí toàn cầu	GB	9	0	
13/06/08	NH Ngoại Thương	VCB	33	2	
13/06/08	NH Quốc Tế	VIB	13.2	0.8	
13/06/08	NH Kỹ Thương	TCB	25	0	
13/06/08	Tổng công ty Bảo Việt	BAOVIET	16.7	0.2	
13/06/08	Tập đoàn tài chính DK	PVFC	13.6	0.4	
13/06/08	Trái phiếu SSI	TSSI	117	0	
13/06/08	Chứng khoán Việt Nam	VNS	9	0	
13/06/08	Chứng khoán Đại Việt	DVS	7	0	
13/06/08	Tập đoàn Hoàng Anh GL	HAGL	76	0	Ngành xây dựng, Bất động sản
13/06/08	Quốc Cường Gia Lai	QCGL	23	0	
13/06/08	Tổng công ty xây dựng VN	VINACONE	15.6	0.6	
13/06/08	CTCP xi măng hà tiên 2	XMHT2	14	0	
13/06/08	Tổng công ty xây dựng Licogi16	LICOGI16	17	0	
13/06/08	Công ty Địa ốc Sài Gòn	SACOMRE	16	0	
13/06/08	Công ty xây dựng Sao Mai AG	SMCC	31	0	
13/06/08	Công ty Vận tải Biển 3	VINASHIP	48	0	Ngành vận tải biển
13/06/08	Vận tải biển Bắc	NOSCO	17.1	0.1	
13/06/08	Công ty Container Sài Gòn	VICONSHI	20	0	
13/06/08	Công ty Vận tải biển VN	VOSCO	15	0.3	
13/06/08	Công ty viễn thông tin học bưu điện	CTIN	105	0	Các ngành khác
13/06/08	Công ty CP XNK Hà Anh	HAC	20.8	-0.6	

**KHUYẾN CÁO**

Bản báo cáo này được thực hiện độc lập, khách quan bởi Công ty Cổ phần Chứng khoán Eurocapital dựa trên những nguồn thông tin tin cậy. Tuy nhiên, chúng tôi không đảm bảo rằng mọi thông tin và dữ liệu được sử dụng trong báo cáo này đã hoàn toàn đầy đủ và chính xác. Những ý kiến trong bản báo cáo nào chỉ mang tính tham khảo, chúng tôi không chịu bất kỳ một trách nhiệm nào đối với những kết quả từ việc sử dụng toàn bộ hoặc một phần nội dung của bản báo cáo để kinh doanh.

Bản báo cáo này được giữ bản quyền và là tài sản của Công ty Cổ phần Chứng khoán Eurocapital, không được dùng để bán. Xin vui lòng ghi rõ nguồn khi trích dẫn các thông tin trong bản báo cáo này.

**Mọi thắc mắc và ý kiến đóng góp xin liên hệ:**

**Công ty Cổ phần Chứng khoán Eurocapital**

**Địa chỉ: Tầng 2, tòa nhà Thành Công, 25 Láng Hạ, Hà Nội**

**Điện thoại: +844.514.4444**

**Email: [contact@eurocapital.vn](mailto:contact@eurocapital.vn)**